



105°

SAIL VIEW
Puerto Vallarta

105°14'7"W 20°36'19"N



Pon rumbo hacia tu nuevo hogar.

A lo largo de la historia, el uso de las coordenadas de longitud y latitud ha permitido a la humanidad navegar milagrosamente por el aire, la tierra y el mar. Ahora, con el avance de la tecnología moderna, no solo podemos usar las coordenadas para identificar un área en particular, sino que también podemos entender mejor nuestro hermoso planeta azul y sus climas increíbles y diversos al comprender mejor estas coordenadas únicas..

105°

SAIL VIEW
Puerto Vallarta

105°14'7"W 20°36'19"N

Navegando en dirección a lo inigualable.

La misión de Geographica, con la ayuda del posicionamiento global, es identificar y seleccionar los mejores climas en todo México y en el extranjero. El desarrollo de comunidades residenciales de lujo de calidad única es su visión. El exclusivo Prime Meridian de 105 grados al este de Puerto Vallarta, con 20 grados al norte del ecuador, permite un sol óptimo durante los doce meses del año, lo que lo convierte en el destino ideal para un cálido resort y el hogar de la visión apasionada de Meridian Global Residences..

105°

SAIL VIEW
Puerto Vallarta

105°14'7"W 20°36'19"N

Inspiración adicional para el nombre de 105 Sail View se deriva del hermoso mástil de vela que coronó el mundialmente famoso muelle de la playa de Los Muertos en Puerto Vallarta, lo que permite una visión clara de este hito icónico del desarrollo.

La visión apasionante y comprometida de Geographica es crear el mejor residencial de clase mundial.

desarrollos disponibles, que ofrecen viviendas excepcionales para que los inversionistas, familias y amigos disfruten durante muchos años del concepto de Meridian Global Residences..

105°14'7"W

20°36'19"N





Ofrece 57 casas de lujo, con acabados de gama alta, textura mexicana moderna, cocinas de concepto abierto y espacios cómodos y bien diseñados, con vista al mar, a la ciudad y a la montaña.

Combinando la relajación y la sofisticación, el extraordinario desarrollo de condominios Sail View de 105 ° de Geographica ofrece una residencia de lujo sobre la moderna Zona Romántica de Puerto Vallarta.

105°

SAIL VIEW
Puerto Vallarta

105°14'7"W 20°36'19"N

105°

SAIL VIEW

Puerto Vallarta

105°14'7"W 20°36'19"N



Ubicado a solo tres cuerdas del mundialmente famoso Muelle de la playa de Los Muertos. Las coordenadas extraordinarias de 105 ° Sail View ofrecen una vida inigualable bañada por el sol.

Playa de
Los Muertos



Espacio para tus sentidos.

Una terraza como ninguna otra, la vista de 105° Sail view ofrece una experiencia exclusiva en la azotea, con una piscina de borde infinito que mide 25 metros de largo por 4 metros de ancho jacuzzi, fogata, bar y salón al atardecer y una zona de playa de arena con hamacas, lo que permite para la apreciación de los cuatro elementos, mientras está rodeado de vistas de 360 grados de las montañas y el Océano Pacífico.

* Las imágenes mostradas en éste documento son ilustrativas y pueden variar al proyecto final. El desarrollador no es responsable por los cambios que el proyecto pueda tener.



Áreas comunes

- Piscina de borde infinito en la azotea (climatizada)
- Jacuzzi en la azotea
- Área de playa de arena en la azotea con hamacas
- Foto de fuego en la azotea
- Sunset Bar en la azotea
- Fitness Center (Two Story)
- Capas cubiertas /abiertas
- Área para perritos
- Áreas de estar
- Espacio multipropósito.
- Extenso paisajismo tropical.
- Recepción de acceso controlado.
- Circuito cerrado de TV en zonas comunes.
- Tres elevadores- 1.000 kg. capacidad cada
- Baños comunes.
- Garaje de estacionamiento.- Disponibilidad limitada
- Almacenamiento / Bodega- Disponibilidad limitada

* Las imágenes mostradas en éste documento son ilustrativas y pueden variar al proyecto final.
El desarrollador no es responsable por los cambios que el proyecto pueda tener.





Recepción / Lobby.

Incorpora materiales y acentos mexicanos hechos a mano por diseñadores en todos los espacios comunes, adhiriéndose a la belleza natural que se ve en todo Puerto Vallarta.



L16
L15
L14
L12
L11
L10
L9
L8
L7
L6
L5
L4
L3
L2
L1
L0

Location




* Las imágenes mostradas en éste documento son ilustrativas y pueden variar al proyecto final.
El desarrollador no es responsable por los cambios que el proyecto pueda tener.



Indoor Bar

Las vibrantes texturas mexicanas se pueden ver a lo largo de la barra interior de dos pisos, con una ventana de vista de doble altura frente a las majestuosas montañas de la Sierra Madre



* Las imágenes mostradas en éste documento son ilustrativas y pueden variar al proyecto final. El desarrollador no es responsable por los cambios que el proyecto pueda tener.



Piscina infinita.

Tenemos una piscina de entrenamiento de borde infinito que mide 25 metros de largo por 4 metros de ancho.



* Las imágenes mostradas en éste documento son ilustrativas y pueden variar al proyecto final.
El desarrollador no es responsable por los cambios que el proyecto pueda tener.





Fitness Center de dos niveles

Solo a 105 ° Sail View puede disfrutar de una sesión completamente personalizada, pasando a otro nivel de entrenamiento con la línea superior.

TechnoGym-Design
por Antonio Citterio.



- L16
- L15
- L14
- L12
- L11
- L10
- L9
- L8
- L7
- L6
- L5
- L4
- L3
- L2
- L1
- L0

■ Location



STRATEGIC PARTNER IN THE FITNESS CENTER PROJECT



* Las imágenes mostradas en éste documento son ilustrativas y pueden variar al proyecto final.
El desarrollador no es responsable por los cambios que el proyecto pueda tener.

Simplicidad
Sofisticada

105°

SAIL VIEW

Puerto Vallarta

105°14'7"W 20°36'19"N



Nuestras Residencias.

La mayor calidad
en cada detalle

105°

SAIL VIEW
Puerto Vallarta

105°14'7"W 20°36'19"N

G E O G R Á P H I C A
MERIDIAN GLOBAL RESIDENCES


Type

A

Vista:
Ciudad y montaña

Area:
117.90 m²

Detalles:
2 Recámaras / 2 Baños



Location

* Las imágenes mostradas en éste documento son ilustrativas y pueden variar al proyecto final.
El desarrollador no es responsable por los cambios que el proyecto pueda tener.

GEOGRÁFICA
MERIDIAN GLOBAL RESIDENCES

Type
A



* Las imágenes mostradas en éste documento son ilustrativas y pueden variar al proyecto final.
El desarrollador no es responsable por los cambios que el proyecto pueda tener.




GEOGRÁFICA
MERIDIAN GLOBAL RESIDENCES

Type B

Vista:
Ciudad y Montaña.

Area:
133.90 m²

Detalles:
2 Recámaras/ 2 baños



Location

* Las imágenes mostradas en éste documento son ilustrativas y pueden variar al proyecto final.
El desarrollador no es responsable por los cambios que el proyecto pueda tener.

G E O G R A P H I C A
MERIDIAN GLOBAL RESIDENCES

Type B



GEOGRÁFICA
MERIDIAN GLOBAL RESIDENCES

* Las imágenes mostradas en éste documento son ilustrativas y pueden variar al proyecto final.
El desarrollador no es responsable por los cambios que el proyecto pueda tener.



Type

C

Vista:

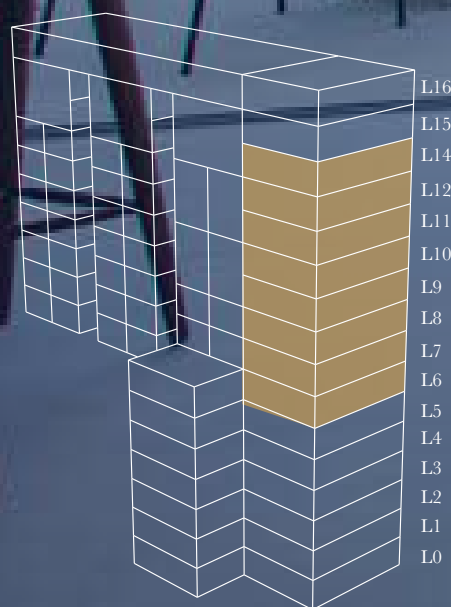
270° (Ciudad y montaña, Mar & Playa de Los muertos)

Area:

157,32 m²/1,693.39 sq ft

Detalles:

2 bed/ 2 bath



Location

* Las imágenes mostradas en éste documento son ilustrativas y pueden variar al proyecto final.
El desarrollador no es responsable por los cambios que el proyecto pueda tener.

GEOGRÁFICA
MERIDIAN GLOBAL RESIDENCES

Type
C



GEOGRÁFICA
MERIDIAN GLOBAL RESIDENCES

* Las imágenes mostradas en éste documento son ilustrativas y pueden variar al proyecto final.
El desarrollador no es responsable por los cambios que el proyecto pueda tener.

Type
D

Dos plantas

Vista:


180° (Ciudad y montaña, Mar & playa de Los muertos)

Area:

177,59 m²

Detalles:

2 Recámaras/ 3 baños



Location

* Las imágenes mostradas en éste documento son ilustrativas y pueden variar al proyecto final.
El desarrollador no es responsable por los cambios que el proyecto pueda tener.



GEOGRÁFICA
MERIDIAN GLOBAL RESIDENCES

Type
D

1st Floor



2nd Floor



GEOGRÁFICA
MERIDIAN GLOBAL RESIDENCES

* Las imágenes mostradas en éste documento son ilustrativas y pueden variar al proyecto final.
El desarrollador no es responsable por los cambios que el proyecto pueda tener.




Type
E

Vista:
Ciudad y montaña

Area:
88.48 m²

Detalles:
1 Recámara/ 1 Baño



Location

* Las imágenes mostradas en éste documento son ilustrativas y pueden variar al proyecto final.
El desarrollador no es responsable por los cambios que el proyecto pueda tener.

G E O G R A P H I C A
MERIDIAN GLOBAL RESIDENCES

Type E



* Las imágenes mostradas en éste documento son ilustrativas y pueden variar al proyecto final.
El desarrollador no es responsable por los cambios que el proyecto pueda tener.




F

Vista:
Ciudad y montaña.

Area:
78.31 m²

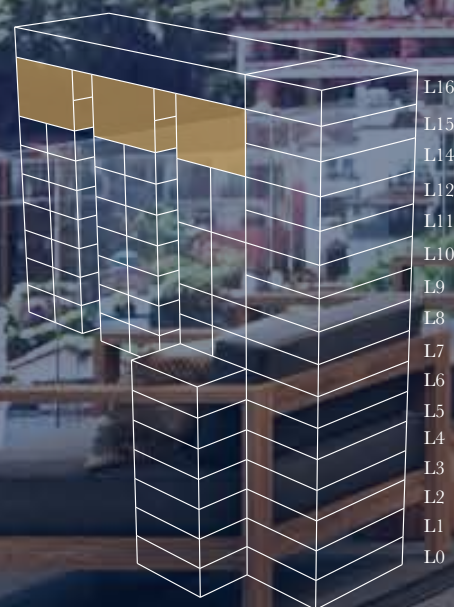
Detalles:
1 Recámara / 1 Baño



* Las imágenes mostradas en éste documento son ilustrativas y pueden variar al proyecto final.
El desarrollador no es responsable por los cambios que el proyecto pueda tener.



Type PH



L16
L15
L14
L12
L11
L10
L9
L8
L7
L6
L5
L4
L3
L2
L1
L0

Location

Vista:

180° (Ciudad y Montaña, Mar & Bahía de Los muertos)

Area:

299.32 m²


(*Los metrajes varían en cada PH)

Detalles:

3 Recámaras/ 3.5 Baños

* Las imágenes mostradas en éste documento son ilustrativas y pueden variar al proyecto final.
El desarrollador no es responsable por los cambios que el proyecto pueda tener.

Type PH



* Las imágenes mostradas en éste documento son ilustrativas y pueden variar al proyecto final.
El desarrollador no es responsable por los cambios que el proyecto pueda tener.

Nuestros Compañeros

En asociación con el galardonado grupo de diseño B-HUBER de Guadalajara, la colaboración con Geographica ofrece detalles y composición atemporales, tanto simétricos como prácticos, a lo largo de las amplias instalaciones en 105 ° Sail View. Lo invitamos a venir y experimentar el elegante diseño y los sutiles matices que lo esperan a usted y su familia, exclusivamente en 105 ° Sail View.

105°

SAIL VIEW
Puerto Vallarta

105°14'7"W 20°36'19"N

